

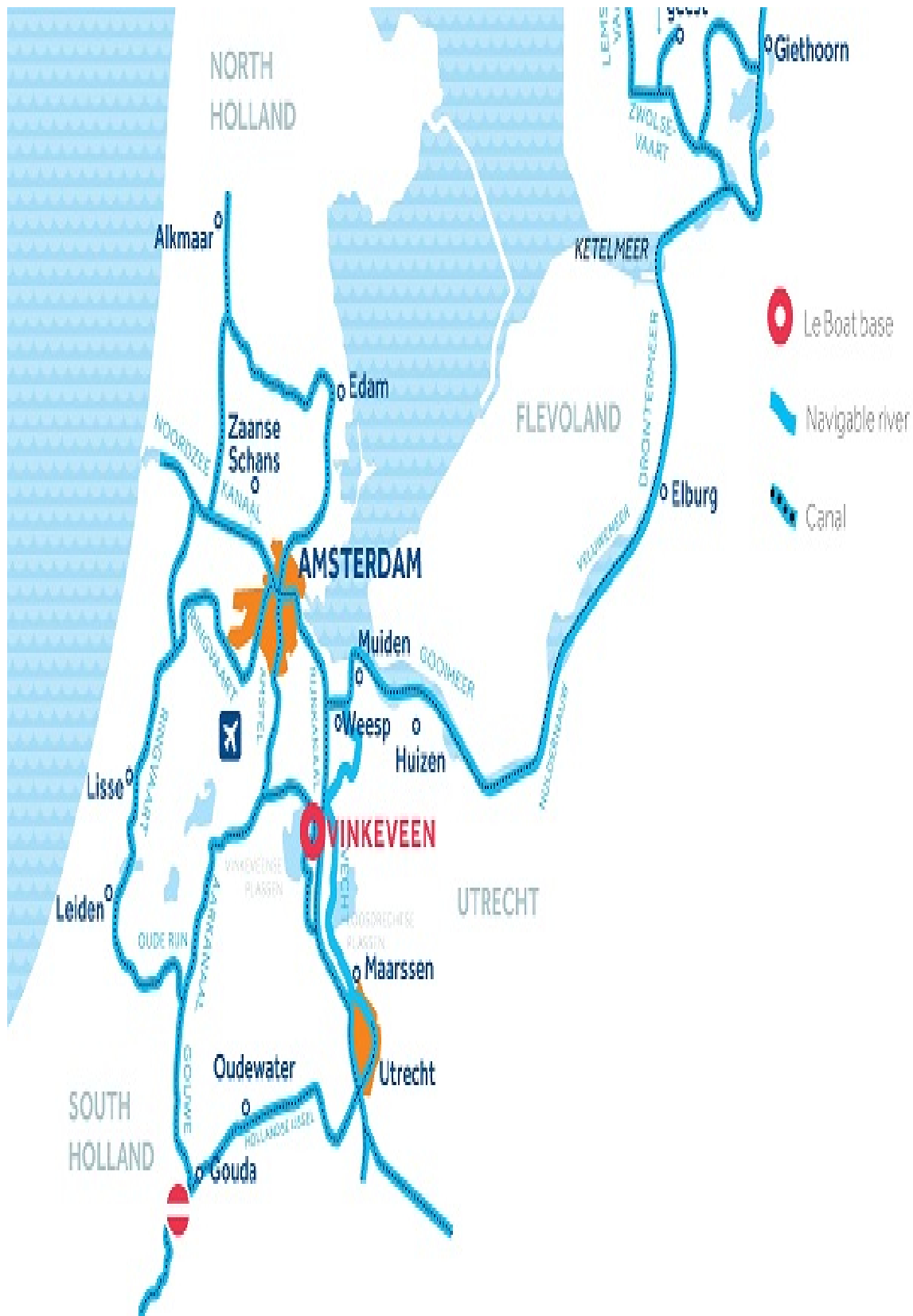
## Det centrale Holland - Amsterdam-området

### Højdepunkter i Amsterdam-området

I det centrale Holland finder du landets hovedstad, Amsterdam – også kaldet Hollands grønne hjerte, grundet de berømte blomsterparker og den frodige natur. I dette område får du byernes mange kulturelle tilbud, forårets enestående og endeløse tulipanmarker, bademuligheder og vandsport, samt mange seværdigheder og aktiviteter langs vandvejene. Besøg byer som Amsterdam, Utrech og Gouda.

- Forårets farvestrålende tulipanmarker
- Gouda-ost og hollandske pandekager
- Et tæt netværk af søer og kanaler i maleriske landskaber
- Amsterdams kosmopolitiske livsstil og mange kunstgallerier
- Blomsterparken Keukenhof, Lisse
- Den store sluse i Muiden
- Fantastiske forhold for cykelture
- Blauw Museum i Delft

# SEATRAVEL



## Attraktioner

### Utrecht

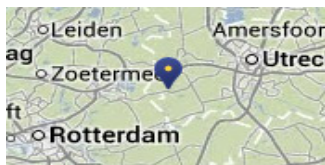


Utrecht er Hollands 4. største by og er en gammel universitetsby, bygget op omkring Domtårnet. Utrecht er fuld af smukke ting og overraskelser (man skal kigge opad), hyggelige smalle gader, husfacader med stejle gavle, statuer, hyggelige caféer og gårde. Overalt ser man en stump af byens historie.



På Oudegracht, kanalen der løber gennem den gamle by, som er et livligt mylder af altid smilende folk, sejler motorbåde, cykelbåde og luksusbåde. Langs bredderne er der caféer indrettet i de tidligere varehuse. Man kan få et måltid mad eller en drink mens man lytter til klokkespillet i klokketårnet fra det 14. århundrede, som i øvrigt er det højeste i Holland. Fra toppen af tårnet (112 m) kan man på en klar dag se helt til Amsterdam. Besøg også katedralen, der blev bygget i 1254. Slap af i en af de smarte caféer og kik på det brogede folkeliv.

### Oudewater

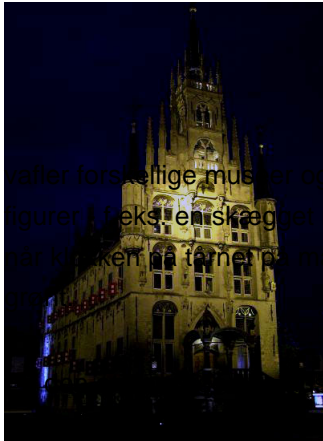


Oudewater - Ved indsejlingen til byen er der en bro - men der er typisk ingen brovagt mellem 17.00 og 18.00, så kom i god tid. Oudewater er Hollands ældste by og berømt for sine hekse og er bestemt et besøg værd. Mange af husene stammer fra det 17. århundrede, perioden hvor Rembrandt levede. Her er rækker af kamtakkede gavle med malede skodder og andre mindesmærker fra fortiden over alt, bl.a. et væld af små flotte statuer.



Besøg også kirken St. Michael fra 1601, og prøv at blive vejlet på en vægt fra 1482 ved "hekses vejningshuset". Har man den rette vægt, får man udstedt et dokument, hvoraf det fremgår, at man en gang for alle ikke er en heks. Man skal jo være let for at kunne flygte på et kosterkaft.


## Gouda



Gouda - læg til tæt ved den gamle by ved en af de kanaler, hvor de andre både lægger til. Gå en tur rundt i byen - der er rigtig hyggeligt, og der er en flot markedsplads, hvor der som hovedregel afholdes det berømte ostemarked hver torsdag fra slutningen af juni til slutningen af august. Det flotte rådhus ligner et enormt stort skib. Nyd et måltid i en af de smalle gader og nyd reflekserne af lyset i kanalerne.

Der er meget at opleve i Gouda: selvfølgelig ost, men også piber, keramik, ure, en fungerende mølle. Nogle af husgavlene er udsmykket med forskellige malede figurer i rækker. Skægmand som rækker tunge. Typisk hver ½ time kan man overvære det lille skuespil, som på markedspladsen slår: grev Floris V overrækker byens nøgler til en borger klædt i hvid. Der er der en stor bygning med røde skodder - De Waag - og her bliver ostens vægtet. I de smalle gader, kantet af huse dækket af blåregn. Besøg Johannes Døber-kirken, som er den længste kirke i Holland. Det meste af bygningen stammer fra 1552 - før den store brand. Glasmosaikruderne er meget gamle og ekstraordinært farverige og meget detaljerede. Man kan se nærmere på ruderne med et teleskop opstillet flere steder rundt om kirken. Det fantastiske orgel kan dateres tilbage til 1736. Museet overfor er enestående og fascinerende - det udstiller keramik, porcelæn, afbildninger af livet i gamle dage. Der er bl.a. et apotek, et torturkammer fra Middelalderen og selvfølgelig masser af malerier. Nyd et måltid på en af de mange caféer på pladsen og køb ost i forretningen overfor rådhuset - et must ved et besøg i Gouda.

## Keukenhof



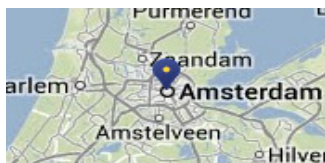
Efter Oude-Wetering finder man Keukenhof - den berømte tulipanpark med over 7 millioner blomster. Keukenhof er beliggende i Lisse, der også er kendt som blomsterbyen - midt mellem Amsterdam og Haag. Holland har i flere århundreder været målet for adskillige blomsterrejser og har gennem mange år været verdens største eksportør af blomster.

Over 7 millioner blomsterløg springer ud i marts og april i denne verdens smukkeste forårspark. Der er hovedsageligt tulipaner i parken med over 800 forskellige varianter, og man ser hurtigt, at der ikke er ét løg, der er sat tilfældigt. Det er et enestående og overvældende syn, og der bliver bestemt leget med alle former for mønstre og farver i parken.

Udover den smukke park er der hvert år en fantastisk blomsterparade i byen, du bestemt ikke må gå glip af. Omkring 20 store blomstersmykkede flåder er med og er på imponerende vis pyntet med både hyacinter, påskeliljer og tulipaner. Det er bestemt en familievenlig festival med noget for enhver smag, og så kan du

ikke mindst glæde dig til den skønne forårsduft fra de mange blomster.

## Amsterdam



Amsterdam - Man nærmer sig Sixhaven, som er "vejen" ind til Amsterdam. Her kan man lægge til sammen med andre store og små fartøjer, færger og forskellige skibe. Man ligger i nærheden af byens centrum og med alle de ønskede faciliteter i nærheden. Man betaler for et parkeringsskilt til båden, som skal være synligt hele tiden ligesom ved parkering af sin bil. Fra Sixhaven kan man tage en af de 2 gratis færger, der sejler 24 timer i døgnet, ind til centrum.

Amsterdam er en fantastisk by, lidt skør, meget smuk og interessant (der er mange forskellige ting at opleve), man føler sig altid velkommen, og så er byen meget flot restaureret -hvilket gør Amsterdam til en helt enestående og unik by. Man kan tilbringe dage med blot at gå rundt og kigge på folk, besøge de mange fantastiske museer, shoppe, og opleve historiens og kunstens vingesus - og den offentlige transport fungerer. Gå langs kanalerne, dagdrøm og slap af over en drink i en af de mange caféer, tag på loppemarked eller i antikforretningerne og sørg for at besøge byens kunstmuseer.

Her er en liste over de museer og steder, man som minimum bør besøge:

Rijksmuseum - behøver ingen introduktion - det er her de berømte malere fra 1700-tallet udstilles, og her findes også værker af ekspressionisterne, smukke dukkehuse, porcelæn fra Delft og enestående sølv- og guldtøj.

Van Gogh Museet med 200 malerier og 500 tegninger.

Rembrandts hus.

Stedelijk museet med moderne kunst.

Annekset til Hermitage Museet i St. Petersburg.

Amstelkring Museet - et hus fra det 17. århundrede beliggende ved kanalen.

Anne Franks hus.

Vi anbefaler også: det maritime museum, det kongelige palads, Madame Tussaud, Nemo, loppemarkedet ved Waterlooplein, blomstermarkedet, antikforretningerne ved Looier og forretningerne i Spiegelwartier-kvarteret nær Rijks og "the red light district" om aftenen...

Der er så meget at opleve - men besøg turistkontoret og få flere informationer.

Nyd et indonesisk måltid eller en argentinsk bøf, evt. en kop kaffe på en af de "brune" Caféeer (Hoppe eller Papeneiland) - der er masser af muligheder for spændende madoplevelser.

Man kan godt sejle ind gennem Amsterdam centrum fra Sixhaven - der er faktisk 2 muligheder: Oude Schans eller Eilandsgracht. Tager man den sidstnævnte kommer man forbi Nemo, Science Museum og en let genkendelig silhuet af "det grønne skib" og ved siden af "Amsterdam" - en kopi af en tremastet skonnert fra det hollandske østasiatiske kompagni. Man kan besøge skibet og det giver et godt indtryk af livet om bord dengang i det 18. århundrede. Herefter sejler man under en meget lav bro - så pas på hovedet, parasollen etc.

Man fortsætter meget langsomt ned ad Eilandsgracht under broer, og man kommer ud på Amstel, hvor man kan se den gamle by fra en anden vinkel. Til venstre er Operahuset og Annexet til Hermitage Museet fra St. Petersborg, og derefter forlader man langsomt Amsterdam og kommer forbi mere moderne bygninger.

## Om bådferie i Holland - Praktiske tips

Hollænderne er et behageligt og hyggeligt folkefærd, som elsker livet langs- og på vandet. For mange er boligen en husbåd på vandet og digerne langs kanalerne bruges ofte til vandreture - og som cykelstier for søndagsudflugten.

Navigation i Holland er nemt og destinationen er derfor passende for begyndere.

Ti gemte Hemmeligheder i Friesland-Amsterdam.

**Amsterdams Royale Palads; Ur-museum i Utrecht; Makkum's Keramik; Elburg's St. Nicolaaskerk Kirken; Møller-huset i Woudsend; Earnewald's cykelstier; Amsterdam's Grand Canal, Utrechts sommer-festival; butikker i Stavoren; Strand Horst resortet.**

### Broer

I Hollands flade landskaber er der ikke behov for så mange sluser - derimod mange maleriske vippebroer og vindebroer. Brovagten vil, specielt i byerne, afvente at få flere både igennem samtidigt, da al øvrig trafik på landjorden går i stå, hver gang en feriebåd skal igennem.

- "Brug" og "Bruggen" er de hollandske ord for broer. Alle større broer har et nummer og et navn. Se specialfelterne i de hollandske kort, hvor overskrifterne hedder:
- "Kunstwerk" = Konstruktion / bro
- "Naam" = Broens navn
- "Trefwoord" = Stednavn, hvor broen findes på kortet
- "Bijzonderheden" = Særlige information, f.eks. betjenes af brovagt, automatisk, selvbetjening, åbnes hver 1/2 eller hele time osv.

### Sluser

Sluserne er, ligesom broerne, meget velholdte. Nogle steder vil I blive bedt om at betale en lille afgift for at passere igennem.

### Marinaer

I marinaer i byerne kan man også blive opkrævet et mindre beløb for overnatning.

- I Amsterdam ligger marinaen meget centralt, men alligevel roligt. Man kan godt sejle med sin båd gennem byens kanaler med lidt forsigtighed og det er den bedste måde at opleve byens attraktioner. Det er gratis at sejle gennem Amsterdam – men man betaler for at lægge til i marinaerne. Læs mere i afsnittet om Amsterdam.
- I Gouda ligger marinaen midt i den gamle by.
- I Utrecht kan man lægge til direkte ved kaj siden eller overfor katedralen. Man får udleveret en plan over byens kanaler og de mange broer ved indsejlingssslusen, hvor man også betaler en mindre afgift.

### Gebyr

Der betales undertiden et gebyr på Euro 1-3 for passage af broer og sluser. Beløbet står skrevet på brohuset. Ofte rækker brovagten en lang stang med en lille pose ud til at putte aftalte mønter i. Undertiden

hænger der en stor hollandsk træsko, hvori man lægger betalingen.

Ønsker man at overnatte i en marina ved byerne, koster det ca. Euro 10-15 pr. overnatning. Der betales efter bådlængde og antal personer ombord. Havnene er i sæsonen tæt belagt, så kom ikke frem for sent.

## Dybgang

Kun de dybblå søer og kanaler i kortet kan besejles med motorbåde af hensyn til dybgang. De lysere blå områder er beregnet for kajaker og småbåde uden motor. På kanalkortene i Holland er dybgang markeret i decimeter (bemærk ikke i meter). Oftest angivet ved f.eks. D21 = vanddybde 2,10 m.

## Indkøb

Supermarkeder og butikker i alle større byer har ofte åbent til 20.00 og på lørdage til kl. 16-17. Oftest lukket om søndagen i Holland. Spørg for en sikkerheds skyld på basen ved ankomst.

I flere byer er der ugentligt et lokalt marked med livlig handel af de skønneste blomster, oste og delikatesser.

Supermarked i Harderwijk (10. min i bil), Ermelo, Nijkerk og Markedsdag i Harderwijk lørdag formiddag.

## Amsterdam

Dette afsnit er specielt for vore gæster, der sejler fra basen i Vinkeveen/Loosdrecht og gerne vil til Amsterdam.

- For erfarne sejlere kan der lægges til i den private marina "Six Haven" (eneste mulighed). Marinaen ligger skråt overfor Amsterdam hovedbanegård på den anden side af Rijn Kanalen, som er en storskibs-rute. Her ligger båden fredeligt og roligt, og der går gratis pendulfærge herfra direkte til centrum.
- MEN det anbefales ikke at sejle på denne Rijn Kanaal pga. tung erhvervstrafik med mange skibe. Det vil generelt være en bedre idé at lægge til i byen Weesp (tæt ved Muiden), og derfra tage nærbanen ind til Amsterdam. Der går tog ca. hvert 10. minut.